



tran\$hair®

Kliniek voor haartransplantatie

Inhoudsopgave

| | |
|---|---------------|
| “Kaalheid is een keuze” | 3 |
| TRANSHAIR EUROPA: toonaangevend | 4 |
| - Onze beste reclame bent ú | |
| - Transhair Europa | |
| - Practice makes perfect | |
| - Topchirurgen | |
| ONZE WERKWIJZE: puur persoonlijk | 5 |
| - Persoonlijk contact | |
| - Vrijblijvend en objectief advies | |
| - Flexibel en efficiënt | |
| Testemonial Dhr. N. Hoepelman | 5 |
| DE BEHANDELING: succes gegarandeerd | 6 |
| - Behandeling | |
| - Kwaliteitscontrole | |
| - Garantie en nazorg | |
| HAARUITVAL: de normaalste zaak van de wereld | 6 - 7 |
| - Haren, haarzakjes en haaruitval | |
| - Overmatige haaruitval | |
| - Een uitstekende oplossing | |
| DE TECHNIEKEN: voor iedereen een oplossing | 8 - 9 |
| - Haartransplantatie | |
| - De termen op een rijtje | |
| - Behandeltechnieken stappen-plan | |
| - Groeigarantie | |
| DE FUE-METHODE | 10 |
| - Het proces | |
| - Groeigarantie | |
| VERSCHILLEN TUSSEN DE FUT- EN DE FUE-METHODE | 11 |
| - Littekens | |
| - Behandeltijd | |
| - Wondgenezing | |
| DE FRÊCHET-EXTENDER METHODE | 12 |
| - De behandeling | |
| - Voordelen | |
| - Uniek in Nederland | |
| Testemonial Dhr. Aydin | 13 |
| VEEL GESTELDE VRAGEN | 14 -15 |
| RESULTATEN DAMES | 16 |
| RESULTATEN HEREN | 17 |

“Kaalheid is een keuze”

Iedereen is anders, maar zelf stoorde ik me er aan. Ik werd wat kaler en als ik met mensen praatte, vroeg ik me continu af: kijken ze me nu gewoon aan, of kijken ze naar mijn hoofd? Wat denken ze ervan? Valt het echt zo op? Hoe oud zullen ze me wel niet schatten? En als ik in de spiegel keek, herkende ik mezelf niet echt. Ik zag er veel ouder uit dan ik me voelde. Om daar korte metten mee te maken, heb ik besloten om een haartransplantatie te laten uitvoeren. En met prima resultaat. Dat je echt een volle bos haar terugkrijgt, is een illusie. Maar het ziet er gewoon prima verzorgd uit. Ik heb weer haar nu. En ik ben resoluut van het gevoel af dat ik er ouder uitzie dan ik ben.


Er zijn dus oplossingen voor kaalheid. Kaalheid is een keuze. Je kunt van kaalheid je handelsmerk maken. Mooi kaal is niet lelijk. Maar je kunt, net als ik, ook kiezen voor haartransplantatie. De techniek is inmiddels zo ver gevorderd, dat het resultaat niet van echt te onderscheiden is. Sterker nog, het resultaat is echt.

Transhair Europa is dé toonaangevende Europese kliniek voor haartransplantatie. Transhair onderscheidt zich op drie punten: ervaring, deskundigheid en een hele persoonlijke aanpak. Wij werken met een team van topchirurgen, betrokken adviseurs, gespecialiseerde kappers en ga zo maar door.

In deze brochure leest u alles over Transhair Europa, onze werkwijze en de verschillende behandelmethodes. We hopen dat ons verhaal u aanspreekt en kijken ernaar uit u binnenkort eens op ons landgoed in Vlijmen (Noord-Brabant) te mogen begroeten. Gewoon, om eens rond te kijken en u vrijblijvend te laten adviseren.

Tot ziens op landgoed Wagenberg!

Cor van Oijen
directeur Transhair Nederland





TRANSHAIR EUROPA: toonaangevend

Onze beste reclame bent ú

Het geheim van het succes van Transhair is dat ú straks levende reclame voor ons bent. Daar staan onze ervaring, vakkennis en persoonlijke benadering garant voor. Al jarenlang levert Transhair, Europa's grootste instituut voor haartransplantaties, namelijk absolute topkwaliteit. En dat geldt zowel voor onze dienstverlening als voor onze service. Uw belang is ons belang. Dat blijkt al tijdens het allereerste telefoontje. We vinden het namelijk belangrijk dat we u goed leren kennen. Dat we precies weten wat uw specifieke wensen zijn voordat we aan de slag gaan. Want nogmaals: u bent straks onze beste reclame. Geen wonder dat we daar heel zuinig op zijn.

Transhair Europa


De ervaring en vakkennis van Transhair zijn binnen ons vakgebied wereldwijd bekend en erkend. Al bijna twintig jaar voeren we met succes kwalitatief zeer hoogstaande haartransplantaties uit, zowel bij mannen als bij vrouwen. Het meeste onderzoek naar haartransplantatie vindt traditiegetrouw plaats op Duitse universiteiten. Het ligt dan ook voor de hand dat Transhair ooit in Duitsland is begonnen. Inmiddels telt Transhair Europa een vijftal klinieken. De Nederlandse kliniek bevindt zich op het prachtige landgoed Wagenberg, in het Brabantse Vlijmen.

Practice makes perfect

Wat Transhair uniek maakt, is de werkwijze: een compleet team van specialisten werkt bij ons tegelijkertijd aan één haartransplantatie. Ze wisselen informatie en inzichten uit en staan zo garant voor een optimaal resultaat. Bovendien bouwen ze op deze manier een enorm rijke ervaring op. Want door een behandeling vaak uit te voeren, kan deze steeds verder worden verfijnd. 'Practice makes perfect' heet dat. Een gezegde dat in het geval van Transhair wel heel duidelijk opgaat.

Topchirurgen

De specialisten van Transhair staan bekend als absolute topchirurgen in hun vakgebied. Ze zijn veelgevraagde sprekers op congressen, geven regelmatig gastcolleges en besteden veel tijd aan onderzoek, studie en congresbezoek. Het spreekt voor zich dat ze altijd op de hoogte zijn van de nieuwste technieken en technologieën op het gebied van haartransplantatie. Als ze die nieuwe technieken en technologieën al niet zelf ontwikkeld hebben. Uiteraard zijn al onze specialisten lid van gerenommeerde vakorganisaties als de European Society Hair Restoration Surgery (ESHRS) en de International Society Hair Restoration Surgery (ISHRS).



ONZE WERKWIJZE: puur persoonlijk

Persoonlijk contact

Vanaf het allereerste contact, bijvoorbeeld als u belt voor wat meer informatie, krijgt u een eigen adviseur. Die bespreekt alles met u, doet de planning en maakt afspraken. Bovendien is uw adviseur altijd bereikbaar voor vragen of opmerkingen. Bij Transhair bouwen we dus graag een goeie, persoonlijke relatie met u op. Niet alleen omdat we willen dat u zich bij ons op uw gemak voelt en vertrouwen in ons heeft, maar ook omdat we het belangrijk vinden u goed te leren kennen. Alleen op die manier kunnen we een maximaal resultaat garanderen.

Vrijblijvend en objectief advies

Tijdens een eerste adviesgesprek kijken we eerst heel goed naar uw situatie. We leggen u alles uit over de verschillende technieken, de behandeling zelf en wat de mogelijkheden zijn voor wat betreft de hoogte van de haargrens, de groei-richting en het haarvolume. Ook kan bijvoorbeeld een van onze gespecialiseerde kappers aanschuiven om wat te vertellen over geschikte kapsels.

Een adviesgesprek is bij Transhair écht een adviesgesprek. Gratis, eerlijk, objectief en vrijblijvend. Het is ons er namelijk alles aan gelegen dat u uiteindelijk tevreden naar huis gaat. Dus zeggen we het ook gewoon eerlijk als een haartransplantatie voor u misschien niet echt een optie is of wanneer het beter is om nog even te wachten. En uiteraard heeft u na het gesprek alle tijd van de wereld om thuis nog eens rustig na te denken alvorens u een beslissing neemt.

Flexibel en efficiënt

Bij Transhair komt u in alle opzichten op de eerste plaats. Heeft u eenmaal de beslissing genomen om een haartransplantatie te laten uitvoeren, dan zetten we alles op alles om die behandeling zo soepel en prettig mogelijk te laten verlopen. Dat betekent onder meer dat we ons zeer flexibel zullen opstellen als het gaat om het plannen van een behandeling. Een behandeling duurt namelijk gemiddeld drie tot vier uur (afhankelijk van de gekozen methode), dus zorgen wij graag dat die voor u zo efficiënt mogelijk wordt ingepland. Kortom, wij houden in alle opzichten zoveel mogelijk rekening met uw wensen en omstandigheden. Ook dat maakt Transhair toonaangevend in ons vakgebied.

“Hé kale!”




Om eerlijk te zijn heb ik me nooit gestoord aan de ‘dunne’ plek op mijn hoofd. Als ik in de spiegel keek zag ik het niet. En wat je niet ziet, daar heb je geen last van! Maar... zodra anderen je er steeds meer op gaan wijzen dat je niet dun maar gewoon kaal wordt, ga je er automatisch toch meer op letten. Je begint je steeds meer te realiseren dat – vooral vrouwelijke collega’s – je minder vaak begroeten met “Hé hallo”, maar met ‘Hé kale!’.

Het is me geleerd dat kinderen en dronken mensen altijd de waarheid spreken. Dus als je eigen kinderen achter je rug om een beetje spottend “Zie de maan schijnt door de bomen” zingen (en dat hartje zomer), dan begin je toch te geloven dat dun misschien wel hetzelfde als kaal is! Ik kon steeds duidelijker zien wat anderen ook zagen, namelijk een schedel met een wolkje haar! Van voren een jonge god, maar van achteren een bejaarde man!! 47 was ik pas..!

De klap op de vuurpijl was de foto die mijn vrouw had gemaakt van de Mona Lisa. De Mona Lisa met op de voorgrond een groepje mensen die aandachtig naar het schilderij keken. “Maar waar sta ik dan?” vroeg ik. Ik bleek de kale man rechts te zijn! Ik heb ooit mijn ogen laten liften, iets waar ik me niet voor schaam. Maar je haar laten doen...daar had ik toch wel moeite mee! Op de een of andere manier rust daar gevoelsmatig een taboe op. Totdat iemand tegen me zei: “Maar waarom niet, het is toch prachtig als je er iets aan kunt laten doen?” En zo is het ook! Het is nu een paar jaar geleden dat ik mijn haar heb laten doen bij Transhair. Een pijnloze ingreep waar ik niets van heb gevoeld! En ik ben super trots op het resultaat. Als ik vertel dat ik iets aan mijn haar heb laten doen, gelooft niemand me. Een mooier compliment kunnen ze me niet geven!! Als je het niet wilt laten doen? Niet doen! Maar als je er nog wel wat aan zou willen doen, nu het nog kan, doe dat dan! Wat heb je te verliezen? Niet je haar... dat verlies je dan toch wel. Niemand begroet me meer met: “Hé kale!” Ach, ik zal het niet missen!

Nico Hoepelman



DE BEHANDELING: succes gegarandeerd

Behandeling

Vóór de behandeling neemt u samen met uw haarchirurg uw dossier nog eens goed door. Zo kunt u zelf zien dat de chirurg inderdaad met al uw wensen rekening heeft gehouden en dat alle vragen zijn beantwoord. Vervolgens wordt u plaatselijk verdoofd en begint de behandeling. Van de behandeling voelt u bijna niets. Ondertussen heeft u alle tijd om ontspannen een dvd'tje of tv te kijken of naar muziek te luisteren.

Kwaliteitscontrole

Na de behandeling brengen wij u als u dat wilt naar een hotel in Vlijmen. Daar blijft u op onze kosten een nachtje over. Dat is wel zo verstandig, omdat we de volgende dag in de kliniek ons werk nog eens grondig controleren. Het is trouwens niet verstandig zelf te rijden omdat de verdoving nog niet uitgewerkt kan zijn. Na de kwaliteitscontrole en een medische wasbeurt kan het haar weer voorzichtig in model worden gebracht. Tenslotte ontvangt u nog een uitgebreide toelichting over de verzorging van het getransplanteerde haar.

Garantie en nazorg

Na de behandeling blijven we contact met u houden. We bouwen een controlemoment in en samen met u bekijken we de voortgang en beoordelen we het resultaat. Na drie weken vindt een eerste controle plaats. Negen tot twaalf maanden later controleren we een en ander nog een laatste keer. Dat gebeurt dan onder meer aan de hand van foto's. Alleen als u en wij helemaal tevreden zijn over het behaalde resultaat, ronden we de behandeling af en sluiten we het dossier. Uw haar kan er dan weer een leven lang tegen. Uiteraard garanderen wij de kwaliteit van ons werk onvoorwaardelijk. Bovendien geven wij u die garantie ook nog eens zwart op wit: wij garanderen u dat alle getransplanteerde haarzakjes een leven lang haren blijven produceren, zolang de haarkrans behouden blijft.

HAARUITVAL: de normaalste zaak van de wereld

Haren, haarzakjes en haaruitval

Normaal gesproken blijft een haar drie tot vijf jaar in de hoofdhuid zitten. Daarna valt de haar uit en volgt er een rustfase van drie maanden. Vervolgens ontwikkelt zich een nieuwe haar in het zogenaamde haarzakje en herhaalt de cyclus zich.

Elk haarzakje kan ongeveer twintig haren voortbrengen voor het afsterft. Omdat elke haar drie tot vijf jaar in het haarzakje blijft, zou je dus pas na 60 tot 100 jaar kaal kunnen worden. Dat vele mannen (en soms ook vrouwen) al op jeugdige leeftijd last krijgen van kaalheid, heeft te maken met de gevoeligheid van bepaalde haarzakjes voor het hormoon dihydrotestosteron (DHT). Dit hormoon verhindert een goede doorbloeding van het haarzakje waardoor de groeifase van de haar verkort wordt van enkele jaren tot soms slechts enkele maanden. Ongeveer 70% van de mannen en 40% van de vrouwen krijgt op die manier ooit te maken met een vorm van kaalheid, variërend van een lichte vorm tot volledige kaalheid.

Overmatige haaruitval

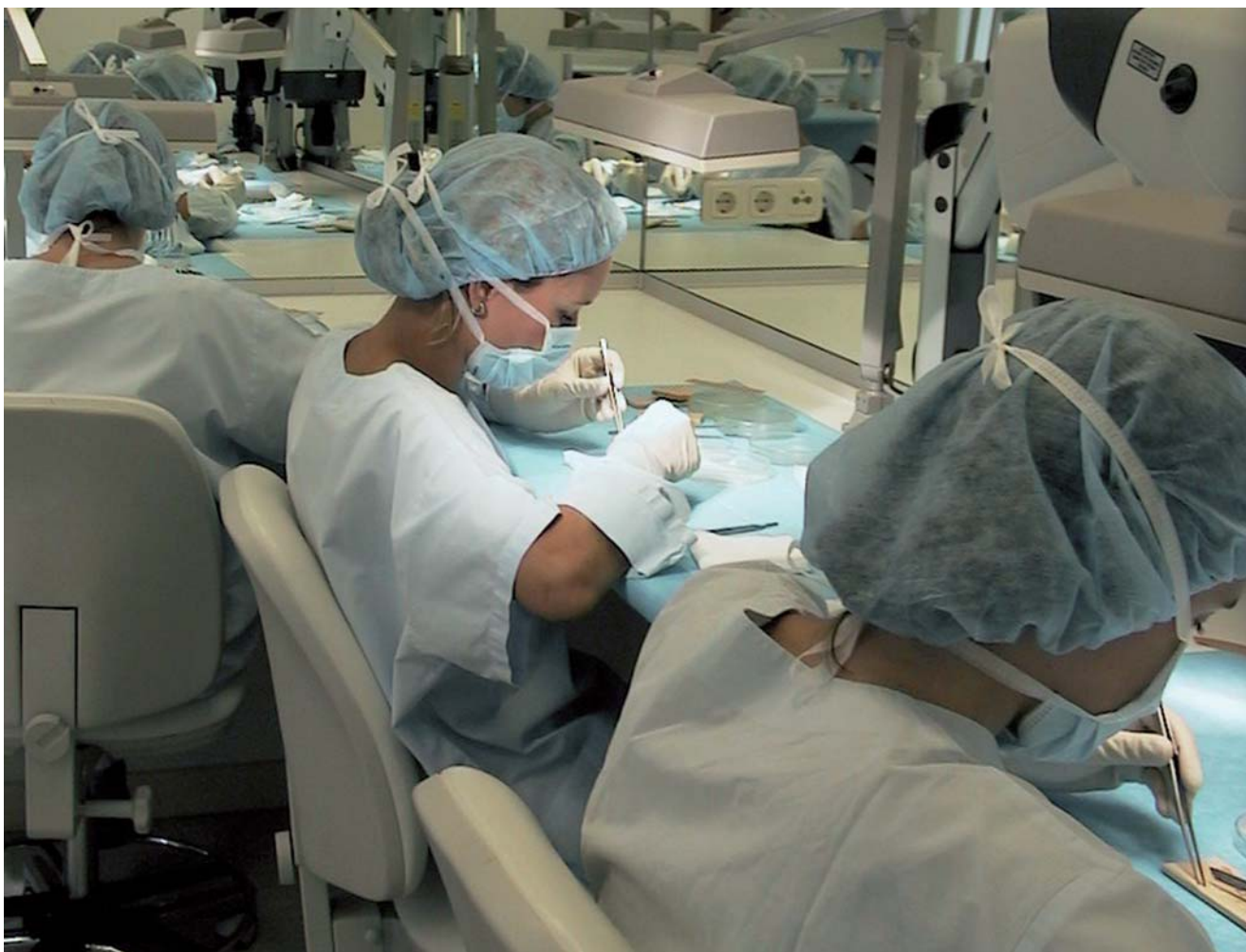
Omdat een mens 100.000 tot 150.000 haarzakjes heeft, is het heel normaal dat er wel vijftig tot honderd haren per dag uitvallen. Pas als het er echt veel meer zijn spreekt men van overmatige haaruitval oftewel alopecia.

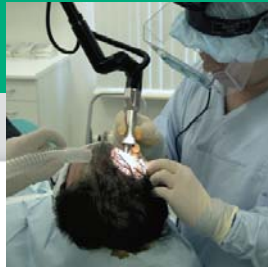
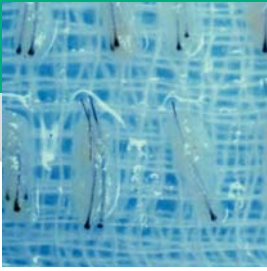
De meest voorkomende vorm van haaruitval is alopecia androgenetica (erfelijke haaruitval). Alopecia is Grieks voor haaruitval. Andro betekent mannelijk en de toevoeging genetica geeft aan dat het genetisch bepaald wordt. Alopecia androgenetica is de meest voorkomende vorm van haaruitval. Het is een natuurlijk proces dat wordt beïnvloed door ras, geslacht, leeftijd, erfelijkheid en de hormoonhuishouding. Met name westerse mannen zijn er gevoelig voor. Een verschil met haaruitval bij vrouwen is dat bij mannen de haaruitval vooral in zones gebeurt (waardoor de zogenaamde inhammen of wijkende haargrens ontstaan) terwijl bij vrouwen haren veel meer gespreid over het hele hoofd uitvallen. Vrouwen krijgen dus vaak dun haar bij haaruitval, mannen worden (deels) kaal.

Een uitstekende oplossing

Alopecia is de normaalste zaak ter wereld. Maar de effecten op het zelfvertrouwen zijn niettemin enorm. Veel mensen lijden zwaar onder hun haarverlies. Volgens onderzoek raken sommigen zelfs dusdanig geobsedeerd dat ze de hele dag door hun eigen haar vergelijken met dat van anderen. Haartransplantatie is een uitstekende manier om dat soort problemen op te lossen. En ook wie eigenlijk geen problemen met z'n alopecia heeft maar het gewoon mooier vindt om weer wat meer haar te hebben, is geholpen met een haartransplantatie.

Haartransplantatie is heel simpel gezegd het verplaatsen van bestaande haarzakjes en haren naar de kalende hoofdhuid. Die haren en haarzakjes komen van de achterzijde van het hoofd, uit de zogenoemde haarkrans. De haarzakjes daar sterven zelden vroegtijdig af en zijn dus prima geschikt voor transplantatie naar kalende delen van de hoofdhuid.





DE TECHNIEKEN: voor iedereen een oplossing

Haartransplantatie

Heel simpel gezegd halen we bij een haartransplantatie een goed werkend haarzakje op een goed behaarde plaats weg en brengen we die op een minder goed behaarde plaats weer aan. Zo'n getransplanteerd haarzakje blijft gewoon haren produceren en de kans dat het daar ooit mee stopt is nihil. De haarzakjes die we transplanteren komen namelijk uit de zogenaamde haarkrans. Die maakt deel uit van de permanente lichaamsbehaaring, die normaal levenslang behouden blijft. De haarzakjes uit de haarkrans zijn namelijk ongevoelig voor het hormoon dihydrotestosteron (DHT), dat haarzakjes vroegtijdig doet afsterven.

De termen op een rijtje

Als het over haartransplantatie gaat, wordt er ruim gestrooid met Engelse termen. Het is verstandig om de betekenis van die termen even goed in gedachten te houden wanneer u bijvoorbeeld verschillende klinieken met elkaar vergelijkt. Een **follicular unit** bestaat uit één tot vier haarfollikels ofwel haren. Een oudere naam voor een éénharige follicular unit is '**single-graft**'. Voor méérharige follicular units wordt ook wel de term '**micro-grafts**' gehanteerd. Andere benamingen voor follicular units zijn **(laser)impulsen** of **transplantaten**. Bij (laser)impulsen gaat het vrijwel altijd om een éénharige follicular unit.

Behandeltechnieken

In een adviesgesprek bekijken we samen met u welke behandeltechniek voor u de beste oplossing is. Transhair is gespecialiseerd in de volgende drie technieken:

Follicular Unit Transplantation - FUT-Methode
Follicular Unit Extraction - FUE-Methode
Frêchet-extender Methode

Wat die technieken inhouden, leggen we in de volgende hoofdstukken in het kort uit.

DE FUT-METHODE

Bij de FUT-methode (Follicular Unit Transplantation) wordt een stripje huid aan de achterkant van het hoofd verwijderd. Vervolgens worden alle één- of meerharige folliculars uit dat stukje huid gehaald en op hun nieuwe plaats ingebracht. De behandeling volgens de FUT-methode duurt in totaal gemiddeld vier uur. Maar dit is natuurlijk sterk afhankelijk van het aantal follicular units dat verplaatst moet worden.

Stap 1: een huidreepje wegnemen

Eerst wordt het donorgebied voorbereid op de transplantatie. Dat gebeurt door daar, onder een plaatselijke verdoving, één smal dichtbehaard huidreepje weg te nemen. Vervolgens wordt de plek, waaruit het reepje huid is weggenomen, zo gehecht dat je er bijna niets van ziet. Het litteken is door middel van de nieuwste hechttechnieken zelfs bij korte kapsels nauwelijks zichtbaar.



Stap 2: follicular units losmaken

Nadat het huidreepje uit het donorgebied is gehaald, snijden vier tot acht haarspecialisten de follicular units onder geavanceerde microscopen los. Haarfolliculars die met het blote oog niet te zien zijn, zijn met de moderne microscopen wel te traceren. Zo kunnen er veel meer follicular units uit een klein stukje huid worden gehaald dan wanneer er geen microscoop wordt gebruikt. De op die manier losgemaakte follicular units bestaan uit één, twee, drie of vier haren.

Het snijden van de follicular units is zeer specialistisch werk en het resultaat van de transplantatie is er in grote mate van afhankelijk. Het medisch team dat de follicular units voorbereidt heeft daarom een interne opleiding van minimaal zes maanden genoten voor zij zelfstandig de haarwortels mogen snijden. Het snijden moet in maximaal zes uur tijd gedaan worden omdat de haarwortels zo snel mogelijk weer in de geprepareerde kanalen moeten worden gezet om ze weer van voedingsstoffen te voorzien.

Een ervaren haarspecialist kan ongeveer 600 follicular units per dag snijden. Om een behandeling tot 2000 follicular units in de gewenste tijd uit te voeren zijn hierdoor minimaal zes haarspecialisten nodig. Dit is de reden waarom Transhair in tegenstelling tot andere klinieken grote kale oppervlakten in één behandeling kan uitvoeren. Acht haarspecialisten zijn in staat om per dag bijna 5000 follicular units te prepareren.

Stap 3. Het inzetten van het haar

In de te behandelen huidoppervlakten worden door middel van een haarlaser, priknaald of slitmesje zeer kleine huidkanaaltjes gemaakt met een doorsnede van 0,4 tot 1,2 mm. Dit gebeurt tegelijkertijd met het prepareren van de follicular units. Aansluitend worden de follicular units stuk voor stuk naar de geprepareerde kanalen getransplanteerd. Belangrijk hierbij is dat de follicular units in een natuurlijke richting geplaatst worden en de overgangen met het bestaande haar zo natuurlijk mogelijk zijn. De getransplanteerde follicular units groeien vervolgens binnen enkele dagen geheel vanzelf vast.

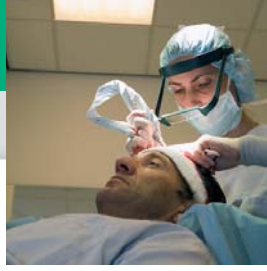
Groeigarantie

Tijdens de behandeling vermindert de zuurstoftoevoer naar de follicular units aanzienlijk. De getransplanteerde units raken daardoor tijdelijk verzwakt. Na enkele weken stoten ze de haren die nog in de getransplanteerde follicular units aanwezig waren af.

Dit is een natuurlijk proces. En omdat de haarwortels slechts tijdelijk verzwakt raken en niet zijn beschadigd, produceren ze na twee tot vier maanden gewoon weer haar. Die haren zullen dan net als uw andere haren één tot twee centimeter per maand gaan groeien. Ook kunt u uw haar weer verven of permanenten en dergelijke.

U ontvangt overigens een schriftelijke groeigarantie die u garandeert dat alle getransplanteerde haarzakjes een leven lang haren produceren, zolang de haarkrans behouden blijft.





DE FUE-METHODE

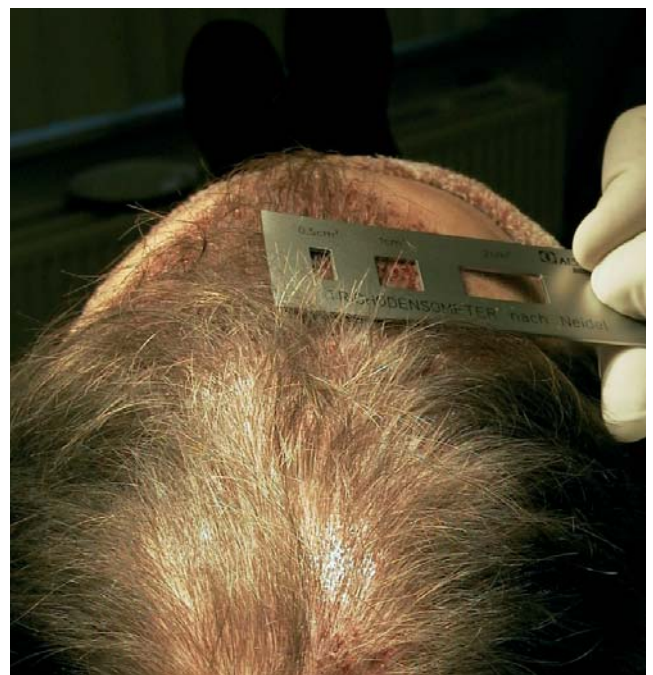
Bij de haartransplantatie volgens de FUE-Methode (Follicular Unit Extraction) worden follicular units één voor één van het donorgebied naar het doelgebied getransplanteerd. Een methode die meer tijd kost dan de FUT-methode: gemiddeld twee behandelingen van ongeveer acht uur.

Het proces

Na een lokale verdoving worden follicular units bestaande uit één tot vier haren met een holle naald één voor één uit het donorgebied gehaald. Vervolgens worden er met een naald of mesje openingen gemaakt in het doelgebied. Dan worden de follicular units daar ingebracht. Deze units groeien binnen enkele dagen vast.

Groeigarantie

Tijdens de behandeling vermindert de zuurstoftoevoer naar de follicular units aanzienlijk. De getransplanteerde units raken daardoor tijdelijk verzwakt. Na enkele weken stoten ze de haren die nog in de getransplanteerde follicular units aanwezig waren af. Dit is een natuurlijk proces. En omdat de haarwortels slechts tijdelijk verzwakt raken en niet zijn beschadigd, produceren ze na twee tot vier maanden gewoon weer haar. Die haren zullen dan net als uw andere haren één tot twee centimeter per maand gaan groeien. Ook kunt u uw haar weer verven of permanenten en dergelijke. U ontvangt overigens een schriftelijke groeigarantie die u garandeert dat alle getransplanteerde haarzakjes een leven lang haren produceren.



VERSCHILLEN TUSSEN DE FUT- EN DE FUE-METHODE

Littekens

Bij FUE-Methode wordt er geen reepje huid weggenomen zoals dat bij de FUT-methode gebeurt. Op de plekken waar bij de FUE-Methode de follicular units zijn weggenomen blijven kleine littekens achter. Deze zijn alleen zichtbaar wanneer de haren worden afgeschoren.

Behandeltijd



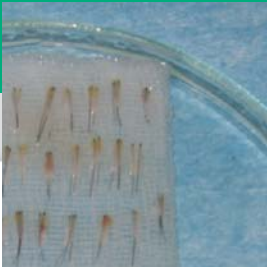
De FUE-methode is arbeidsintensiever dan de FUT-methode aangezien de follicular units per stuk worden getransplanteerd. Per dag kunnen 500 tot 700 follicular units verplaatst worden. Om met de FUE-methode hetzelfde aantal transplantaten te behalen als bij de FUT-methode zijn er minimaal 2 behandeldagen nodig. De FUE-methode is daarom met name geschikt voor kleine behandelingen. Voor grote behandelingen adviseren wij altijd de FUT-methode.

Wondgenezing

Bij de FUE-methode zal de wondgenezing achterop het hoofd sneller verlopen. Bij de FUT-methode is het litteken door middel van de nieuwste hechttechnieken zelfs bij korte kapsels nauwelijks zichtbaar. Bij de FUE-methode bestaat het litteken uit kleine puntjes weefsel. Voor de behandeling met de FUE-methode dient men een groot deel van het achterhoofd te scheren. Dit om de kans op beschadiging van de omliggende follicular units te verkleinen, aangezien deze onderhuids niet zichtbaar zijn.

| | FUT-methode | FUE-methode |
|---------------------------------------|-------------------------------|---|
| Prijs | Goedkoper dan FUE | Duurder dan FUT |
| Verwijderen van het haar | Wel een hechting noodzakelijk | Geen hechting noodzakelijk |
| Litteken | Één litteken | Meerdere kleine littekens |
| Duur | Gemiddeld 4 uur | Gehele dag |
| Pijn | Vrijwel pijnloos | Vrijwel pijnloos |
| Aantal follicular units (FU's) | 500-2000 FU (per behandeling) | 500-700 FU (per behandeling) |
| Resultaat | Natuurlijk | Natuurlijk |
| Nadelen | Geen noemenswaardig nadeel | Hogere prijs, scheren donorgebied, langdurige behandeling |
| Groeigarantie FU's | Levenslange garantie | Levenslange garantie |





DE FRÊCHET-EXTENDER METHODE

Anders dan bij de FUT- en de FUE-methode worden met de Frêchet-extender methode geen haren getransplanteerd, maar wordt het kale gebied verkleind. De Frêchet-extender behandeling is namelijk gebaseerd op het oprekken van de huid.

De methode is genoemd naar de toonaangevende Franse haarchirurg dr. Frêchet. Onze chirurgen werken nauw samen met dr. Frêchet en beheersen deze techniek dus tot in de puntjes.

De behandeling

Het belangrijkste hulpstuk bij deze methode is de Frêchet Extender. Dat is een soort elastiek dat bij een eerste behandeling onder de hoofdhuid rond de kale plek wordt aangebracht. In ongeveer dertig dagen tijd trekt de extender samen. Zo rekt de behaarde huid rond de kale plek op en wordt die plek zelf een stuk kleiner. Tijdens een tweede behandeling wordt de kale, overtollige huid verwijderd en vult de opgerekte huid met haren de vrijgekomen plaats op. Op deze wijze kan zonder haar-transplantatie het aanwezige haar herverdeeld worden. De kleine littekens die ontstaan als gevolg van het Frêchet-

extender ingrepen zijn achteraf niet meer zichtbaar als dit gebied behandeld wordt met FUE of FUT.

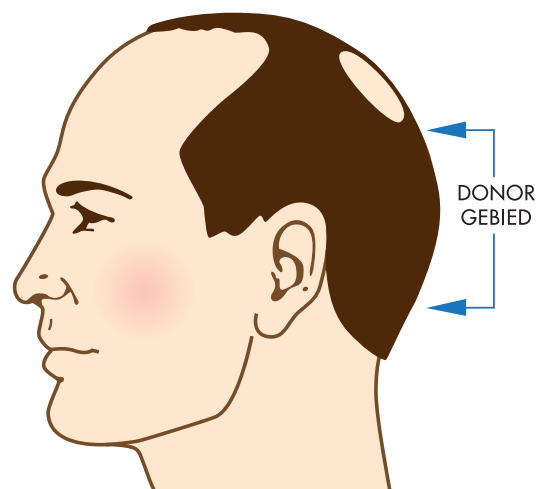
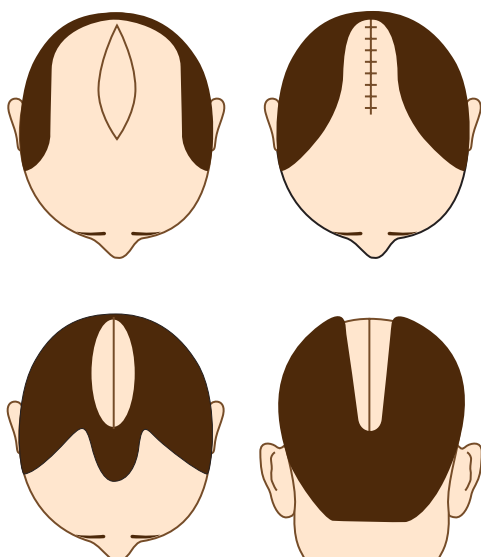
Zo'n behandeling wordt overigens aanbevolen om tot een goede verdeling van de resterende haren te komen.

Voordelen

Groot voordeel van de Extender behandeling is dat er een hoge haardichtheid wordt gerealiseerd. De Frêchet-extender is daarom zeer geschikt bij grote kruinen en in situaties waarbij het kale gedeelte op het hoofd erg groot is. Ook voor mensen die relatief weinig transplanteerbare follicular units hebben, is de Frêchet-extender zeer geschikt.

Uniek in Nederland

De Frêchet-extender wordt in Nederland door geen andere kliniek dan Transhair uitgevoerd. De meeste klinieken hebben er simpelweg de specialistische chirurgen niet voor. Vaak wordt de effectiviteit van de methode dan ook in twijfel getrokken. Volkomen ten onrechte; de Frêchet-extender methode is internationaal erkend als de ideale behandel-methode bij elke vorm van tonsuurkaalheid (simpelweg een kale kruin).



“Mensenlief wat ben ik blij!”



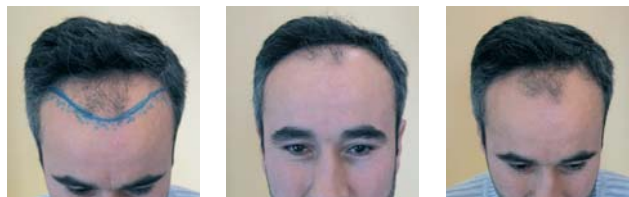
Ijdelheid? Misschien wel, maar helemaal kaal worden zag ik echt niet zitten. Ik had er zelfs nachtmerries over. Maar stiekem droomde ik ook van een oplossing voor mijn beginnende kaalheid. En die droom is eindelijk uitgekomen!

Na een lange periode van goed bedoelde adviezen (“Waarom neem je geen toupetje?”) was het eind maart dan eindelijk zover! Na veel getwijfel, van doe ik het wel of durf ik het niet, heb ik toch besloten om bij mij een haartransplantatie te laten verrichten. Natuurlijk zag ik er als een berg tegenop, maar wat is het allemaal meegevallen. De uren in de behandelstoel hebben hun vruchten zeer zeker afgeworpen!

De meeste last had ik van de plek waar ze het haar weggehaald hadden; dat was een poosje gevoelig. Er was mij verteld dat tussen de vier en zes maanden de getransplanteerde haren zouden gaan groeien. Ongeduldig als ik was, kon ik na een maand de haren er wel uitkijken, maar er gebeurde nog niets. Elke dag keek ik in de spiegel of er haartjes hun weg naar boven hadden gevonden. Maar zie, het wachten werd beloond. Zo kon je na vier maanden duidelijk zien dat de plek op mijn hoofd meer haren kreeg. En nu is er van de hele dun behaarde plek niets meer over. Er zit gewoon een bos haar! Mensenlief wat ben ik blij, al het geld en de moeite zijn zeker niet voor niets geweest!

Mensen die nog twijfelen wil ik graag over de streep trekken. Want wat voel je je een stuk zekerder als je haar goed zit. Het bepaalt voor een groot deel je uiterlijke voorkomen. En daar wil je natuurlijk goed mee voor de dag komen! Transhair heeft zijn belofte naar mij meer dan waar gemaakt: een ‘bad hair day’ is nu een uitzondering!

Dhr. Aydin
Utrecht



VEEL GESTELDE VRAGEN

Algemeen

Waardoor onderscheidt Transhair zich van andere klinieken?

Transhair werkt met ervaren specialisten. Onze chirurgen houden zich alleen bezig met haartransplantaties en voeren ieder minimaal 500 haartransplantaties per jaar uit. Ook het begeleidend medisch team is gespecialiseerd in microchirurgie. Andere klinieken kennen die specialisatie niet in die mate. Verder beheerst Transhair verschillende technieken die stuk voor stuk oplossingen bieden voor hele specifieke situaties. Elk individu vraagt natuurlijk om een andere benadering. En Transhair heeft daar de kennis voor in huis.

Wat zijn de kosten van een haartransplantatie?

De prijs is afhankelijk van het aantal te transplanteren follicular units en de gebruikte methode (FUT, FUE of Frechet-Extender). Via een rekenmodule op onze website (www.transhair.nl) kunt u inschatten wat de kosten voor u ongeveer zijn. De exacte kosten van de haartransplantatie kunnen bepaald worden in een persoonlijk gesprek met een van onze adviseurs.

Is behandeling bij iedereen mogelijk?

De behandeling is in principe bij iedereen mogelijk die over een gezonde haarkrans beschikt en waarvan de haaruitval niet het gevolg is van ziekte en/of medicijngebruik.

Hoe lang is de wachttijd van de behandeling?

De wachttijd is gemiddeld twee tot vier weken.

Wordt een haartransplantatie vergoed door de ziektekostenverzekeraar?

Er zijn geen ziektekostenverzekeraars bij Transhair bekend die de kosten van een haartransplantatie vergoeden indien er sprake is van erfelijke haaruitval oftewel alopecia androgenetica. Indien er een medische indicatie bestaat door bijvoorbeeld een ziekte of ongeval, is het raadzaam dit na te vragen.

Kan ik in termijnen betalen?

Ja, voor meer informatie en details hierover verwijzen wij u graag naar onze website (www.transhair.nl)

Behandeling

Doet het pijn?

Nee. De behandeling vindt namelijk plaats onder plaatselijke verdoving en is dus te vergelijken met een bezoek aan de tandarts.

Hoe lang duurt de behandeling?

De behandeling heeft een gemiddelde duur van drie tot vier uur voor een FUT-behandeling en een hele dag voor een FUE-behandeling. Uiteraard is dit onder andere afhankelijk van de aard van de transplantatie en de hoeveelheid te transplanteren follicular units.

Houd ik littekens over?

Het litteken is afhankelijk van de gebruikte methode, maar in de meeste gevallen nauwelijks zichtbaar.

Na de behandeling

Hoe lang duurt het voordat ik weer kan werken?

Het verrichten van zware lichamelijke arbeid, alsmede arbeid in stoffige ruimten dient circa twee weken te worden vermeden. Een week vakantie wordt te allen tijde aangeraden.

Wanneer mag ik weer gaan sporten?

Afhankelijk van de omvang van de behandeling wordt aanbevolen twee tot drie weken niet te sporten.

Gaat de haaruitval gewoon verder?

De getransplanteerde haren blijven gegarandeerd levenslang groeien zolang de haarkrans behouden blijft. Afhankelijk van uw persoonlijke situatie kan het natuurlijke proces van haaruitval wel verder doorzetten. Er zijn echter middelen bekend die dit proces kunnen remmen.

Hoe lang is de behandeling zichtbaar?

Afhankelijk van de methode en de omvang van de behandeling is het één tot twee weken zichtbaar.

Wanneer mag ik resultaat verwachten?

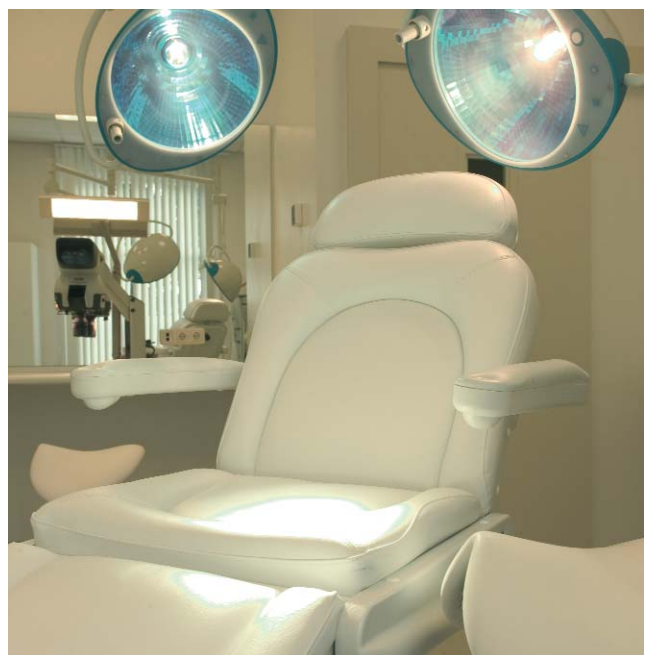
Ongeveer vier tot zes maanden na de transplantatie zullen de verplaatste haarzakjes weer haar gaan produceren. Het eindresultaat is na twaalf maanden zichtbaar.

Wat kan ik eraan doen om te voorkomen dat ik nog verder kaal word?

Er zijn middelen die haaruitval kunnen remmen en het proces ervan sterk kunnen vertragen. Hierover kunnen onze adviseurs u verder informeren.

Wat houdt de groeigarantie in?

De groeigarantie garandeert u dat alle getransplanteerde haren een leven lang haren produceren zolang de haarkrans behouden blijft. Met de haarkrans wordt het gebied bedoeld dat normaal gesproken niet aangetast wordt door haaruitval.



Resultaten



Resultaten



Transhair Nederland, Wolput 30, 5251 CG Vlijmen
Telefoon 073-6847311 (na 18.00 uur: 0900 - 2 888 888 - lokaal tarief) - Telefoon vanuit België: 078 - 152 888
info@transhair.nl - www.transhair.nl

